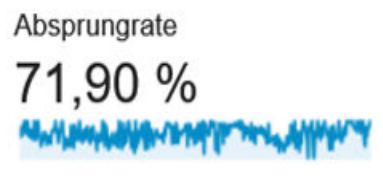
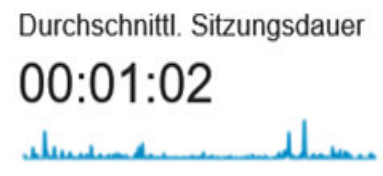
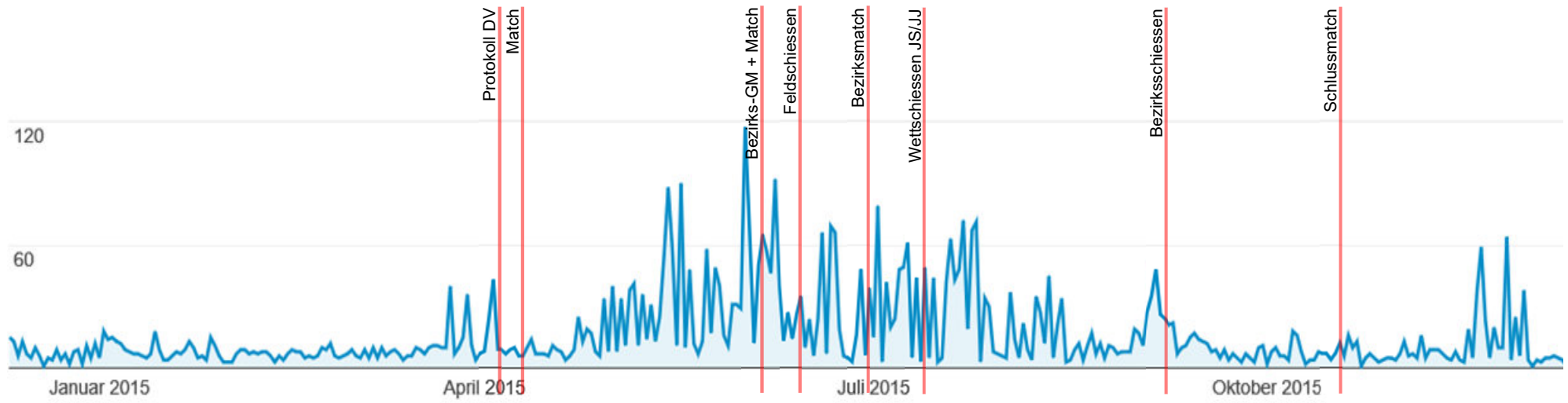


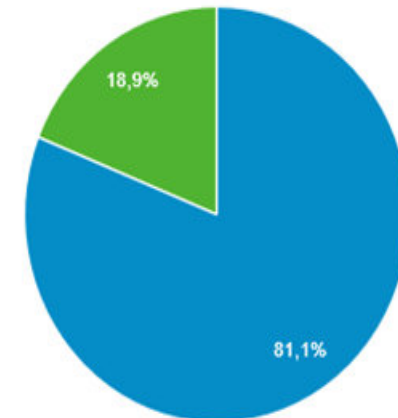


Anzahl Sitzungen pro Tag in Relation mit Veröffentlichungen von Beiträgen.

Erfassungszeitraum 11.12.2014 – 10.12.2015



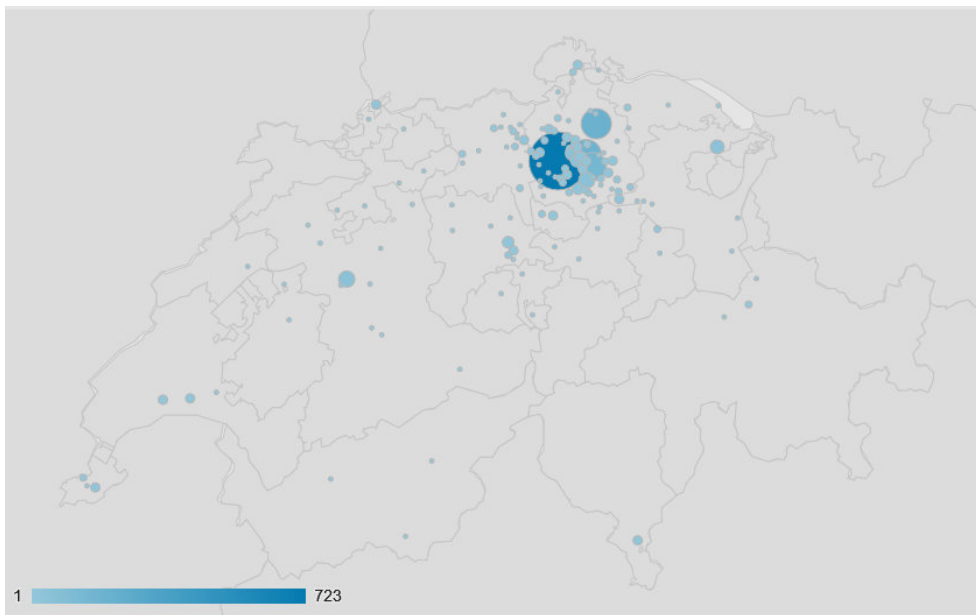
■ New Visitor ■ Returning Visitor





Geografische Verteilung von Sitzungen.

Erfassungszeitraum 11.12.2014 – 10.12.2015



Stadt ?	Akquisition			Verhalten		
	Sitzungen ? ↓	Neue Sitzungen in % ?	Neue Nutzer ?	Absprungrate ?	Seiten/Sitzung ?	Durchschnittl. Sitzungsdauer ?
	2.136 <small>% des Gesamtwerts: 36,23 % (5.895)</small>	53,93 % <small>Durchn. für Datenansicht: 79,25 % (-31,95 %)</small>	1.152 <small>% des Gesamtwerts: 24,66 % (4.672)</small>	44,71 % <small>Durchn. für Datenansicht: 71,87 % (-37,79 %)</small>	2,77 <small>Durchn. für Datenansicht: 1,76 (57,86 %)</small>	00:02:05 <small>Durchn. für Datenansicht: 00:01:02 (101,45 %)</small>
1. Zurich	723 (33,85 %)	58,78 %	425 (36,89 %)	47,16 %	2,63	00:01:47
2. Winterthur	192 (8,99 %)	22,92 %	44 (3,82 %)	52,08 %	2,17	00:01:11
3. Volketswil	184 (8,61 %)	32,61 %	60 (5,21 %)	34,24 %	4,39	00:06:00
4. Uster	151 (7,07 %)	82,78 %	125 (10,85 %)	29,14 %	2,93	00:01:50
5. Dubendorf	52 (2,43 %)	57,69 %	30 (2,60 %)	44,23 %	2,75	00:01:26
6. Egg	48 (2,25 %)	54,17 %	26 (2,26 %)	31,25 %	3,92	00:02:52
7. Bern	46 (2,15 %)	71,74 %	33 (2,86 %)	56,52 %	2,41	00:01:14
8. Saint Gallen	41 (1,92 %)	78,05 %	32 (2,78 %)	43,90 %	2,49	00:02:17
9. Fallanden	41 (1,92 %)	19,51 %	8 (0,69 %)	34,15 %	2,32	00:01:49
10. Meilen	23 (1,08 %)	26,09 %	6 (0,52 %)	21,74 %	3,70	00:04:27
11. Emmen	21 (0,98 %)	57,14 %	12 (1,04 %)	33,33 %	4,52	00:05:37
12. Schwerzenbach	20 (0,94 %)	35,00 %	7 (0,61 %)	20,00 %	3,90	00:05:30
13. Geneva	19 (0,89 %)	42,11 %	8 (0,69 %)	63,16 %	2,21	00:01:27
14. Kloten	19 (0,89 %)	78,95 %	15 (1,30 %)	10,53 %	3,21	00:01:17
15. Schlieren	19 (0,89 %)	10,53 %	2 (0,17 %)	63,16 %	1,89	00:00:45
16. Würenlos	18 (0,84 %)	0,00 %	0 (0,00 %)	66,67 %	1,72	00:00:24
17. Maur	17 (0,80 %)	41,18 %	7 (0,61 %)	17,65 %	4,59	00:02:00
18. Wetzikon	17 (0,80 %)	100,00 %	17 (1,48 %)	58,82 %	1,71	00:00:42
19. Basel	16 (0,75 %)	75,00 %	12 (1,04 %)	43,75 %	3,94	00:01:21
20. Rapperswil-Jona	16 (0,75 %)	25,00 %	4 (0,35 %)	31,25 %	3,12	00:02:47
21. Niederhasli	16 (0,75 %)	87,50 %	14 (1,22 %)	68,75 %	1,44	00:00:20
22. Lausanne	15 (0,70 %)	73,33 %	11 (0,95 %)	53,33 %	2,13	00:00:50
23. Schaffhausen	14 (0,66 %)	21,43 %	3 (0,26 %)	57,14 %	2,00	00:00:39
24. Hittnau	14 (0,66 %)	92,86 %	13 (1,13 %)	28,57 %	2,93	00:00:35
25. Lugano	13 (0,61 %)	23,08 %	3 (0,26 %)	69,23 %	1,62	00:03:09